

臺灣抗災演練網

<https://www.twdrill.com.tw>

會員忘記密碼

2018/8/15 發布 V1.0.0





# 抗震保命三步驟，你會了嗎？

步驟1：



**Go** 立刻學習更多保命技巧！

參訪人數：3095 人



點選臺灣抗災演練網的註冊/登入

步驟2:

### 會員登入

帳號\*

密碼\*

驗證碼\* 

[舊會員請先執行忘記密碼](#)

[忘記密碼](#) [重發驗證值](#)

..... 登入 .....

至會員登入處，點選**忘記密碼**

步驟3：

### 忘記密碼 - 臺灣抗災演練網

使用電子信箱登入\*

驗證碼\*

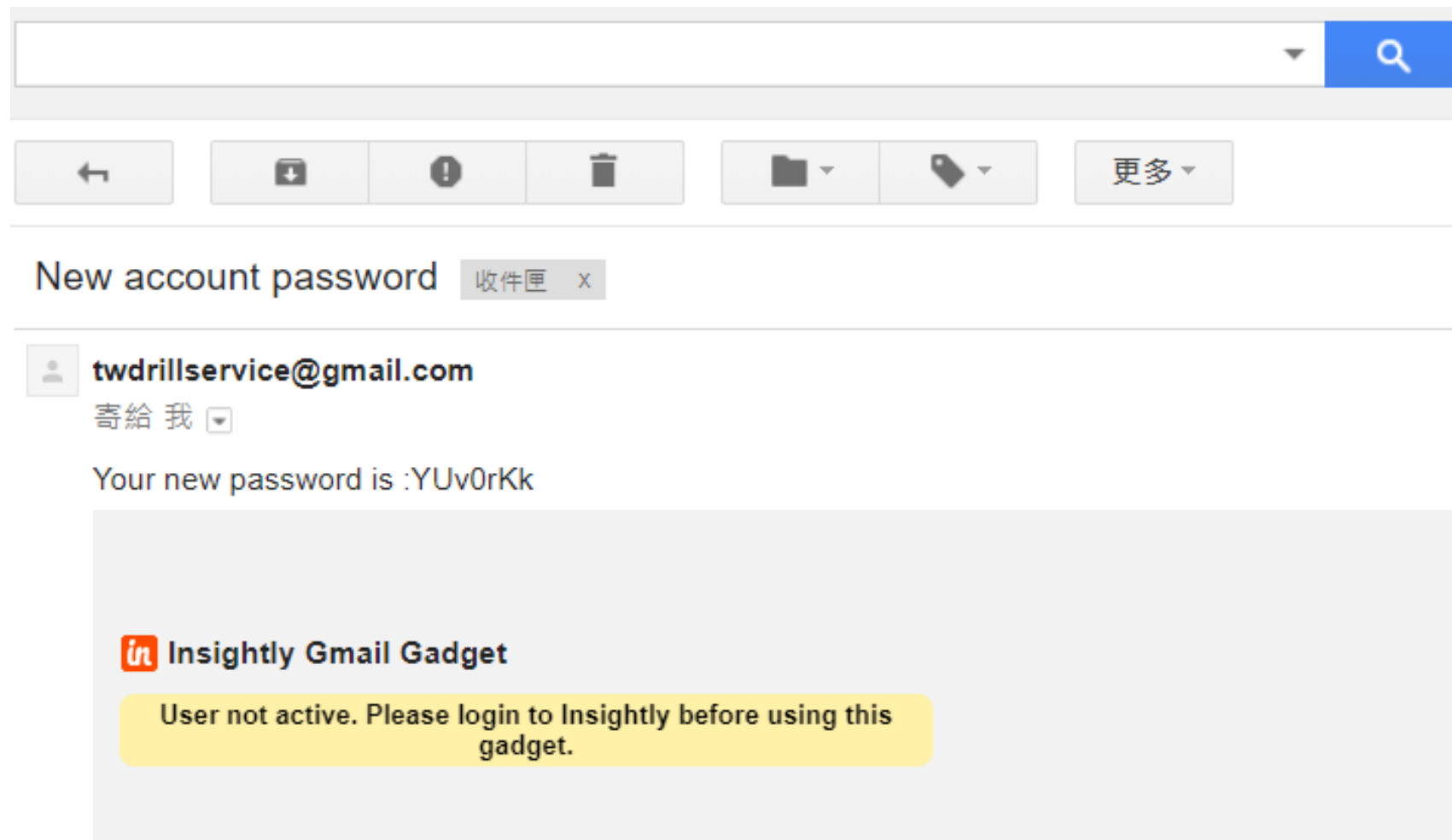


重新寄送密碼函到您的電子郵件

送出

填寫您的電子信箱與驗證碼並按**送出**

步驟4：



回到您的電子信箱收取**密碼**(複製密碼)

步驟5：

### 會員登入

帳號\*

密碼\*

驗證碼\*  

舊會員請先執行忘記密碼

[忘記密碼](#)   [重發驗證值](#)

----- 登入 -----

回到臺灣抗災演練網的註冊/**登入**  
進行登入的動作，貼上密碼，填完後點選**登入**

步驟6：

### 會員中心 - 臺灣抗災演練網


電子郵件信箱

密碼\*

名字\*


聯絡電話


地址\*

大頭照 

當我分享我的參演成果時，我同意公開姓名/單位名稱資訊

當我分享我的參演成果時，我同意公開我的演練照片

 火災演練證書

  
OOPS!  
演練照片不方便公開喔！

登入後進入會員中心，點選**變更密碼**

步驟7：



A screenshot of a web form titled "變更密碼" (Change Password) with a red header and a close button (X) in the top right. The form contains three input fields: "密碼\*" (Password\*), "新密碼\*" (New Password\*), and "確認密碼\*" (Confirm Password\*). Each field contains the text "密碼", "新密碼", and "確認密碼" respectively. Below the fields is a red "確認" (Confirm) button.



A screenshot of the same "變更密碼" (Change Password) form, but now showing a success message "密碼變更成功" (Password change successful) in green text. The three input fields are now filled with black dots, indicating that the passwords have been masked. The red "確認" (Confirm) button is still visible at the bottom.

填寫完成後點選**確認**即可變更您的密碼